

SAMSUNG


OLED 55"

QE55S90CATXZT




17
YEARS
Global No.1 TV
Samsung is ranked No.1 TV brand for 17 years

S90C



PROCESSORE NEURAL QUANTUM 4K

Immagini ottimizzate
nella ultra definizione 4K grazie
all'intelligenza artificiale




LASER SLIM DESIGN

Design elegante e ultra sottile,
quasi come un raggio laser:
è il TV più sottile di Samsung



MOTION XCELERATOR TURBO PRO

Frame rate a 144 Hz
in 4K per giocare
ad un altro livello



DOLBY ATMOS E OTS LITE

Entra nel vivo dell'azione
grazie ad un suono ancora
più prodigioso e coinvolgente



I NUOVI STANDARD DELLA TV



I TV Samsung
sono predisposti
a ricevere il nuovo
Digitale Terrestre 2.0

Specifiche Tecniche

S90C 55"

QE55S90CATXZT

EAN: 8806094948783

SAMSUNG OLED



INFORMAZIONI GENERALI

Tipologia	OLED
Serie	9

DISPLAY

Polliciaggio	55"
Risoluzione	3840 x 2160
Refresh Rate	144 Hz
Schermo antiriflesso	Sì

VIDEO

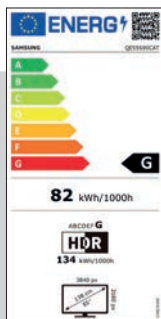
Picture Engine	Neural Quantum Processor 4K
HDR (High Dynamic Range)	Quantum HDR OLED
HDR10+	Sì, Adaptive & Gaming
HLG	Sì
Contrasto	Self-illuminating pixels
Colore	Perceptual Color Mapping
Viewing Angle	Ultra
Micro Dimming	N/A
Contrast Enhancer	Real Depth Enhancer
Motion Technology	Motion Xcelerator Turbo Pro
Smart Calibration	Basic
Adaptive Picture	Optimized/Eye Comfort
AI Upscale	Sì
Brightness/Color Detection	Sì

AUDIO

Dolby Atmos	Sì
Object Tracking Sound	OTS Lite
Q-Symphony	Sì
Sound Output (RMS)	40 W
Speaker Type	2.1 CH
Active Voice Amplifier	Sì
Adaptive sound	Adaptive Sound+
Dual Audio Support (Bluetooth)	Sì

ECO

Classe di efficienza energetica	G
Auto Power Off & Auto Power Saving	Sì



FUNZIONALITÀ SMART

Smart TV	Sì, Tizen™
Bixby	Integrato
Alexa	Integrato
Google Assistant	Integrato
SmartThings App Support	Sì
Universal Guide	Sì
Multi Device Experience	TV to Mobile, Mobile to TV, TV initiate mirroring, TV Sound to Mobile, Sound Mirroring, Wireless TV On
Tap View	Sì
Multi View	Sì, fino a 2 video
Ambient Mode	Ambient Mode+
Workspace	Sì
Wireless Dex	Sì
NFT	N/A

FUNZIONALITÀ

EPG	Sì
Picture-In-Picture	Sì
One Connect Box	N/A
Game Mode	Sì (Auto Game Mode ALLM, Game Motion Plus, Dynamic Black EQ)
Super Ultra Wide Game View	Sì
Game Bar 3.0	Sì
FreeSync	Premium
Gaming Hub	Sì

SINTONIZZAZIONE

Digital Broadcasting	DVB-T2CS2 x2
CI (Common Interface)	CI+(1.4)
Data Broadcasting	HbbTV 2.0.3

CONNETTIVITÀ

WiFi	Sì (WiFi5)
Bluetooth (2.0)	Sì (BT5.2)
HDMI	4
HDMI (High Frame Rate)	4K 144Hz
HDMI Audio Return Channel	eARC
Anynet+ (HDMI-CEC)	Sì
USB (2.0)	2
USB-C	N/A
Ethernet (LAN)	Sì
Digital Audio Out (Optical)	1
CI Slot	1
Zigbee / Thread Module	Built-in

DESIGN

Design	LaserSlim
Colore cornice	Titan Black
Colore base	Titan Black

DIMENSIONI

Dimensioni senza base (LxAxP)(mm)	1225.4 x 708.6 x 39.9
Dimensioni con base (LxAxP)(mm)	1225.4 x 773.5 x 265.9
Dimensioni base (LxP)(mm)	366.0 x 265.9

PESO

Peso senza base (kg)	16.2
Peso con base (kg)	18.2

ACCESSORI

Telecomando	TM2360E
Compatibilità Slim Fit Wall-mount	Sì
Compatibilità staffa VESA	Sì
Dimensioni VESA	300 x 200