

Conga Rockstar RS70 Pet Flex

Aspirapolvere verticale BLDC Conga Rockstar RS70 Pet Flex. 500 W e 150 AW di potenza di aspirazione. Modalità Auto. Spazzola per animali domestici e tubo flessibile. Pulisce fino a 140 m2 senza interruzioni in modalità Eco.

CARATTERISTICHE:

Aspira senza sforzo. La potenza di aspirazione di 150 AW consente una pulizia profonda senza complicazioni. Potenza costante, pulizia efficiente. Motore da 500 W per un'aspirazione quotidiana efficiente senza perdite di potenza. Aspirare di più in meno tempo su qualsiasi superficie. Spazzola mista XL: copre una superficie maggiore ad ogni passata, garantendo una pulizia rapida ed efficace. Cattura peli senza grovigli. HairOut: elimina i grovigli di capelli grazie al design seghettato dell'interno del piede di aspirazione, che taglia i peli per evitare di sporcare la spazzola e ridurre la pulizia manuale della stessa. Pulisce fino a 140 m2 senza interruzioni. Batteria da 33,6 V e 2500 mAh: garantisce un'autonomia di 65 minuti in modalità Eco e aspirapolvere manuale, 40 minuti in modalità Media e 25 minuti in modalità Turbo. Con il tubo e il piede motorizzato in modalità Eco, raggiunge i 60 minuti, 35 minuti in modalità Media e 20 minuti in modalità Turbo.

*Basato su test interni.

**L'autonomia varia a seconda della modalità selezionata dall'utente. Si consiglia di utilizzare la modalità Eco e di aumentarla in caso di sporco più intenso.

Gestisce la potenza in base allo sporco e ottimizza la batteria. Modalità Auto: l'aspirapolvere regola automaticamente la potenza in base al livello di sporco, ottimizzando la pulizia e risparmiando la batteria per un uso più efficiente e senza problemi.

Spazzola il tuo animale e aspira il pelo che perde. Pet Style: accessorio speciale per animali domestici che consente di penetrare nel loro pelo per catturare i peli e aspirarli direttamente, evitando che finiscano sul tuo pavimento.

Pulizia accurata. Attacco 2 in 1 per mobili e attacco angolare: kit di accessori per massimizzare la pulizia, consentendo di pulire in dettaglio anche le aree più difficili. Inoltre, è dotato di un supporto a parete per riporre l'aspirapolvere in modo pratico e ordinato, per averlo sempre a portata di mano e pronto all'uso.

Aspira in profondità, anche sui tappeti. Pressione di aspirazione di 25 kPa per pulire in profondità, catturando anche lo sporco più invisibile su superfici difficili come i tappeti alti.

Massimo comfort e visibilità. Tubo flessibile e luce a LED che consente di raggiungere le zone basse senza doversi chinare e rende visibili anche le particelle di sporco più invisibili.


Separa le particelle aspirate. Ciclone parallelo per un'aspirazione più efficiente.


Pulisci di più e svuota meno frequentemente. Serbatoio da 500 ml: consente di aspirare quotidianamente senza doverlo svuotare continuamente grazie alla sua capacità XL. E svuotare la polvere è facile e veloce: un clic e il gioco è fatto!


Controllo totale a colpo d'occhio Display a LED: mostra il livello della batteria, la modalità di pulizia selezionata e gli avvisi di manutenzione.

COMPOSIZIONE:

Aspirapolvere verticale, batteria rimovibile, accessorio 2 in 1, accessorio angolare, spazzola per animali domestici, tubo estensibile, tubo flessibile, manuale di istruzioni

 30.3 x 69 x 13.5 cm, 5.15 kg (Scatola)
30.3 x 69 x 13.5 cm, 5.15 kg (master)
1 unità/master 42 unità/pallet

 26 x 25 x 126 cm
2 kg

 100-240 ~ V 50/60 Hz
480 W

 8447420155385 (Scatola)
A01_EU01_114478

Luglio 25

